

8:23 AM

Fréttapunktur:

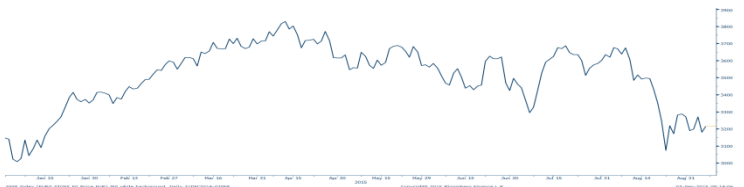
Erlent

- **Magnbundin íhlutun Mario Draghi hefur ekki skilað tilætludum árangri.** Það eru komnir sex mánuðir síðan magnbundin íhlutun hófst og nú þegar þetta er skrifað hafa 96% félaga í Euro Stoxx 50 vísitölunni orðin ódýrari í kaupum ef tekið sé mið af hagnaði. Peningar tóku að flæða um Evrópu effir að seðlabankinn þar tók að kaupa upp skuldabréf og átti það að leiða til meiri áhættusæknri eins og það gerði í Bandaríkjunum sex árum áður. Hinsvegar lækkaði Euro Stoxx um 9,2% í ágúst vegna áhyggja um að Kína muni draga úr vexti á heimsvísu. Það sem veldur meiri áhyggjum er að hefðbundnu tól Seðlabanka Evrópu eru í raun enginn. Markaðurinn er með lítið sjálftraust og hafa fjárfestar verið að minnka áhættuna í eignasöfnum sínum.
- **Ef horft er á hagtölur frá Evrópu ætti markaðurinn að vera mun áhættusæknari og verð á hlutabréfum hærra.** Atvinnuleysistöður eru lægri en þær hafa verið lengi og framleiðsla í Þýskalandi tók mikin kipp upp á við í ágúst. Vöxtur landsframleiðslu evruríkjanna er spáð um 1,5% og væntingar eru uppi um að vöxtur hagnaðar skráðra fyrirtækja þar verði 12% áfá. Þessar tölur eru samt lítið sem ekkert að hjálpa hlutabréfaverði. Verð á Stoxx 50 vísitölunni hefur fallið niður í 12,4 miðað við væntan hagnað (VH framvirkt) en þegar ballið byrjaði með magnbundinni íhlutun var verðið 15,3. Til að lesendur gera sér betur grein fyrir þessu þá er S&P 500 er verðlagður 16,2 miðað við væntan hagnað. Markaðsaðilar hvetja fjárfesta til að kaupa inn á lágum margföldurum þar sem verðið ætti að hækka miðað við góðar hagtölur og væntan hagnað. Magnbundin íhlutun Seðlabanka Bandaríkjanna skilaði níu ársfjórðungum í röð þar sem S&P 500 hækkaði. Ef magnbundin íhlutun hefur ekki komið jafn sterk til bjargar í Evrópu eins og í BNA, þá spyr maður sig hver kemur þá til bjargar?
- **Samkvæmt Seðlabankastjóra Kína má búast við því að markaðurinn mun verða stöðugri á komandi tíð.** Þessi ummæli komu í Ankara á G20 fundi. Um helgina voru gjaldeyrishöft hert í Kína þar sem ekki var úthlutað kvóta fyrir fagfjórðungi á fjárfesta utan Kína. Hinsvegar voru kvótar á innstreymi fjármagns á kínverskan hlutabréfamarkað auknir. Aflands gengi kínverska RMB er 1,5% lægra en innanlands og má því búast við frekari lækkunum á gengi RMB í Kína.

Innlent

- **IFS gaf út framleiðsluvísitölur fyrir ágúst 2015 nú fyrir helgi.** Kína datt niður fyrir 50 stiga múrinn og er komið í slaka. Sjá [hér](#).
- **IFS gaf út bæði vikuyfirlit skuldabréfa og einnig mánaðaryfirlit skuldabréfa fyrir helgi.** Heildarvelta verðtryggðra bréfa var 34,8 ma.kr. í ágúst og óverðtryggðra bréfa um 159 ma.kr., samtals 193,7 ma.kr. Ávöxtunarkrafa óverðtryggðra skuldabréfa og óverðtrygggra lækkaði. Sjá [hér](#).
- **Icelandair gaf út rétt í þessu flutningatölur.** Í ágúst flutti félagið um 413 þúsund farþega í millilandaflugi og voru þeir 17% fleiri en í ágúst á síðasta ári. Sætanytingin var 89,2% og jókst um 3,0 prósentustig milli ára og hefur aldrei verið hærra í ágúst áður. Framboðs aukning á milli ára nam 14%.

Mynd dagsins: EURO Stoxx 50 vísitalan í Evrópu YTD



Helstu hagtölur dagsins:

Erlendar hagtölur	Tímabil	Spá	Síðast
EUR 08:30 Investor confidence index	sept	16	18,4

Innlendar hagtölur

Alþjóðlegar hlutabréfavisitölur				
	Staða	Dagl. br. %	YTD %	
Í gær	Dow Jones Industrial	16.102,4	1,66	-9,65
	S&P 500, Bandaríkin	1.921,2	1,53	-6,69
	Bovespa, Brasilía	46.497,7	1,83	-7,02
Í nótt	S&P 500 Futures	1.937,8	0,83	-4,97
	Nikkei 225, Japan	17.860,5	0,38	2,35
	Hang Seng, Hong Kong	20.583,5	1,23	-12,80
Í morgun	Shanghai, Kína	3.080,4	2,52	-4,77
	NIFTY Indland	7.616,6	0,50	-8,04
	RTS, Rússland	785,6	1,02	-0,65
	DAX, Þýskaland	10.125,5	0,87	3,26
	FTSE 100, UK	6.098,8	0,92	-7,12
	OMX, Svíþjóð	1.474,2	0,87	0,66
	OBX, Noregur	523,1	0,53	-0,12
	KFX, Danmörk	939,9	0,34	26,26

Hlutabréf				
	Staða	Velta í gær	Dagl. br. %	YTD %
OMX18	1.598,6		0,00	21,94
Eimskip	243,0	103,4	-0,41	2,53
HB Grandi	40,0	74,6	0,00	18,34
Hagar	40,0	2,0	1,27	-1,11
Icelandair Group	28,5	223,6	1,42	33,18
Marel	194,5	2,2	1,04	40,94
N1	41,8	83,7	0,78	44,09
Össur, ISK	469,0	27,9	-0,21	29,92
Össur, KFX	22,6	0,0	-0,44	27,68
Reginn	16,6	23,4	-0,90	22,14
Sjóvá	12,1	0,7	0,00	1,00
TM	20,7	1,5	-0,48	-21,48
VÍS	8,4	1,7	0,00	-7,51
Fjarispti (Vodafone)	45,7	0,2	0,00	30,57
Reitir	73,3	22,8	0,00	15,43
Eik	7,3	59,9	0,97	7,06
Nýherji	13,1	0,8	0,00	151,93

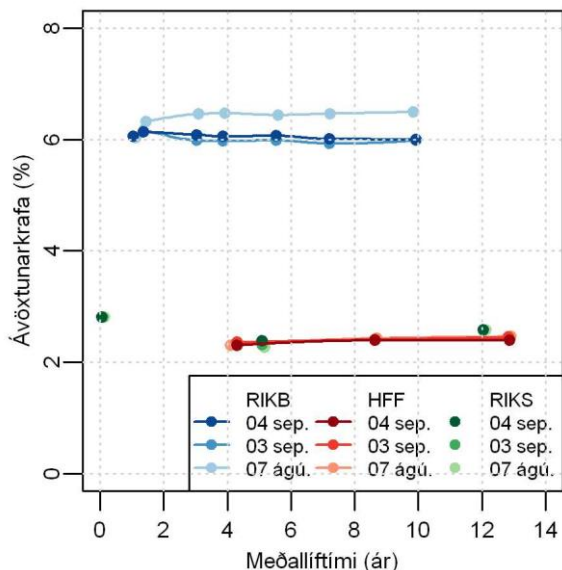
Gengi krónu og helstu erlendu krossa			
	Staða	Dagl. br. %	YTD %
GVT/ISK	197,85	0,23	4,82
USD/ISK	129,46	0,29	-1,51
EUR/ISK	144,30	0,03	6,93
DKK/ISK	19,36	-0,12	7,02
EUR/USD	1,12	0,11	-7,76
USD/JPY	119,30	-0,26	0,45

Hrávörur			
	Staða	Dagl. br. %	YTD %
Reuters/Jeff. hrávörur.	196,7	-0,91	-14,46
Brent olía, \$/tonna	49,1	-1,05	-23,49
Gull, \$/oz	1.122,8	-0,06	-5,24
Álverð, \$/tonn	1.587,3	-1,40	-13,03
Korn \$/bu	349,5	0,50	-11,96
Kakó, \$/tonn	3.168,0	1,73	10,96

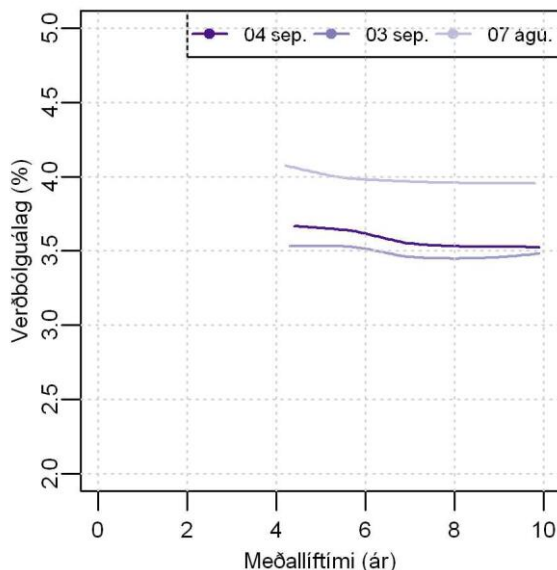
Erlendir vaxtaferlar				
	3M	2Y	5Y	10Y
USD	0,44	0,71	1,47	2,12
EUR	-0,06	-0,23	0,05	0,68
JPY	0,01	0,02	0,07	0,37
GBP	0,58	0,62	1,27	1,83

Aðrir markaðir			
	Staða	Dagl. br. %	YTD %
CBOE Volatility Index	27,8	8,55	44,79
Skuldatr.ál. Isl., USD 5Y	135,5	0,00	-11,00

Vaxtaferlar



Verðbólguálag



Viðskipti gærdagsins

Óverðtryggð bréf		2.9.2015		1d breyting		1v breyting		Fjöldi viðsk.	Velta (nv. mkr.)	Velta Uppgj.v. mkr.	Eftirstöðvar (uppgj.v. mkr.)
Bréf	Meðallíftími (ár)	Krafa (%)	Uppgj.verð (síðasta)	Krafa 1d bp	Verð 1d %	Krafa 1v bp	Verð 1v %				
RIKB 16 1013	1,05	6,06	105,28	0	0,02	4	0,07	0	0	0	73.193
RIKB 17 0206	1,38	6,11	101,37	1	0,01	2	0,09	6	1.200	1.216	19.791
RIKB 19 0226	3,04	5,99	112,92	-3	0,10	-14	0,52	8	866	978	99.061
RIKB 20 0205	3,87	5,97	104,61	-4	0,16	-8	0,41	4	603	631	36.427
RIKB 22 1026	5,55	6,00	113,30	1	-0,03	-9	0,59	4	503	570	66.407
RIKB 25 0612	7,22	6,00	116,24	3	-0,18	1	0,02	3	350	407	106.546
RIKB 31 0124	9,94	5,99	108,97	3	-0,29	-3	0,35	2	1.400	1.526	96.773
Samtala								27	4.922	5.328	498.199
Vegin breyting óverðtryggðra bréfa					-0,06		0,30				

Verðtryggð bréf		2.9.2015		1d breyting		1v breyting		Fjöldi viðsk.	Velta (nv. mkr.)	Velta Uppgj.v. mkr.	Eftirstöðvar (uppgj.v. mkr.)
Bréf	Meðallíftími (ár)	Krafa (%)	Uppgj.verð (síðasta)	Krafa 1d bp	Verð 1d %	Krafa 1v bp	Verð 1v %				
HFF150224	4,30	2,42	99,92	-0	0,03	4	-0,06	0	0	0	160.243
RIKS 21 0414	5,11	2,34	129,73	4	-0,17	1	0,06	5	600	778	79.049
HFF150434	8,64	2,45	155,62	0	0,02	7	-0,50	0	0	0	267.164
HFF150644	12,88	2,40	185,26	3	-0,39	0	0,08	3	113	209	499.220
Samtala								8	713	988	1.005.676
Vegin breyting verðtryggðra bréfa					-0,20		-0,10				
Vegin breyting skuldabréfa					-0,15		0,03				